

ANEXA 1

Capi- tol	Sub- capi- tol	Pa- ra- graf	Gru- pa / Titlu	Ar- ti- col	Ali- ne- at	Denumire indicator	Prevederi bugetare aprobrate la finele perioadei de raportare	Prevederi bugetare trimestriale cumulate	Drepturi constatate			Incasari realizate	Stingeri pe alte cai decat incasari	Drepturi constatate de incasat
									Total, din care:	din anii precedenti	din anul curent			
A						B	1	2	3=4+5	4	5	6	7	8=3-6-7
0001	02					TOTAL VENITURI-BUGET LOCAL	23.039.130	21.128.130	17.162.959	671.177	16.491.782	16.189.267		
0002						I. VENITURI CURENTE	8.564.000	7.171.000	7.707.843	671.177	7.036.666	6.734.151		973.692
0003						A. VENITURI FISCALE	8.017.000	6.671.000	6.812.231	296.075	6.516.156	6.319.358		973.692
0004						A1. IMPOZIT PE VENIT, PROFIT SI CASTIGURI DIN CAPITAL	2.332.000	2.030.000	1.796.586		1.796.586	1.796.586		492.873
0300	02					A1.2 IMPOZIT PE VENIT, PROFIT SI CASTIGURI DIN CAPITAL DE LA PERSOANE FIZICE	2.332.000	2.030.000	1.796.586		1.796.586	1.796.586		
0302						IMPOZIT PE VENIT	50.000	40.000	29.276		1.796.586	1.796.586		
	18					Impozitul pe veniturile din transferul proprietatilor imobiliare din patrimoniul personal	50.000	40.000	29.276		29.276	29.276		
0402						COTE SI SUME DEFALCATE DIN IMPOZITUL PE VENIT	2.282.000	1.990.000	1.767.310		29.276	29.276		
0402	01					Cote defalcate din impozitul pe venit	694.000	590.000	577.519		1.767.310	1.767.310		
	04					Sume alocate din cotele defalcate din impozitul pe venit pentru echilibrarea bugetelor locale	988.000	800.000	725.219		577.519	577.519		
0402	05					Sume repartizate din Fondul la dispozitia Consiliului Judetean	600.000	600.000	464.572		725.219	725.219		
0700	02					A3 IMPOZITE SI TAXE PE PROPRIETATE	628.000	547.000	706.019	150.126	464.572	464.572		
0702						IMPOZITE SI TAXE PE PROPRIETATE	628.000	547.000	706.019	150.126	555.893	463.732		242.287
	01					Impozit si taxa pe cladiri	165.000	145.000	168.637	22.875	555.893	463.732		242.287
						Impozit pe cladiri de la persoane fizice	145.000	130.000	143.256	19.359	145.762	125.612		43.025
0702	01	02				Impozit si taxa pe cladiri de la persoane juridice	20.000	15.000	25.381	3.516	123.897	102.391		40.865
											21.865	23.221		2.160

Capi- tol	Sub- capi- tol	Pa- ra- graf	Gru- pa / Titlu	Ar- ti- col	Ali- ne- at	Denumire indicator	Prevederi bugetare aprobrate la finele perioadei de raportare	Prevederi bugetare trimestriale cumulate	Drepturi constatate			Incasari realizate	Stingeri pe alte cai decat incasari	Drepturi constatate de incasat			
									Total, din care:	din anii precedenti	din anul curent						
									1	2	3=4+5				4	5	6
0702	02																
	01					Impozit si taxa pe teren											
						Impozit pe terenuri de la persoane fizice	430.000	374.000	501.562	127.243	374.319	303.426				198.136	
0702	02	02				Impozit si taxa pe teren de la persoane juridice	120.000	110.000	164.450	40.625	123.825	101.176					
0702	02	03				Impozitul pe terenul extravilan + Restante anii anteriori din impozitul pe terenul agricol	10.000	9.000	6.098	485	5.613	5.942					63.274
0702	03					Taxe judiciare de timbru si alte taxe de timbru	300.000	255.000	331.014	86.133	244.881	196.308					156
0702	50					Alte impozite si taxe pe proprietate	3.000	3.000	35.820								134.706
1000	02					A4 IMPOZITE SI TAXE PE BUNURI SI SERVICII	30.000	25.000		8	35.812	34.694					
1102						SUME DEFALCATE DIN TVA	4.992.000	4.039.000	4.259.566	143.536	4.116.030	4.010.946					
	02					Sume defalcate din taxa pe valoarea adaugata pentru finantarea cheltui- lilor descentralizate la nivelul comunelor, oraselor, municipiilor, sectoarelor si Municipiului Bucuresti	4.607.000	3.691.000	3.691.000		3.691.000	3.691.000					248.620
1102	06					Sume defalcate din taxa pe valoarea adaugata pentru echilibrarea bugetelor locale	1.696.000	1.428.000	1.428.000		1.428.000	1.428.000					
1202						ALTE IMPOZITE SI TAXE GENERALE PE BUNURI SI SERVICII	2.911.000	2.263.000	2.263.000		2.263.000	2.263.000					
1202	18					Impozitul suplimentar din vanzarea terenurilor agricole situate in extravilan			2.931		2.931	2.931					
1602						TAXE PE UTILIZAREA BUNURILOR,			2.931		2.931	2.931					

Capi- tol	Sub- capi- tol	Pa- ra- gra-	Gru- pa / Titlu	Ar- ti- col	Ali- ne- at	Denumire indicator	Prevederi bugetare aprobrate la finele perioadei de raportare	Prevederi bugetare trimestriale cumulate	Drepturi constatate			Incasari realizate	Stingeri pe alte cai decat incasari	Drepturi constatate de incasat
									Total, din care:	din anii precedenti	din anul curent			
									1	2	3=4+5			
A						B								
1602	02					AUTORIZAREA UTILIZARII BUNURILOR SAU PE DESFASURAREA DE ACTIVITATI								
		01				Impozit pe mijloacele de transport	385.000	348.000	565.635	143.536	422.099	317.015		248.620
						Impozit pe mijloacele de transport detinute de persoane fizice*)	340.000	313.000	504.087	127.937	376.150	274.185		229.902
1602	02	02				Impozit pe mijloace de transport detinute persoane de juridice*)	310.000	290.000	470.230	123.951	346.279	251.053		219.177
1602	03					Taxe si tarife pentru eliberarea de licente si autorizatii de functionare	30.000	23.000	33.857	3.986	29.871	23.132		10.725
1602	50					Alte taxe pe utilizarea bunurilor, autorizarea utilizarii bunurilor sau pe desfasurare de activitati	43.000	33.000	58.022	14.007	44.015	41.552		16.470
1800	02					A6. ALTE IMPOZITE SI TAXE FISCALE	2.000	2.000	3.526	1.592	1.934	1.278		2.248
1802	50					ALTE IMPOZITE SI TAXE FISCALE	65.000	55.000	50.060	2.413	47.647	48.094		1.966
2900	02					Alte impozite si taxe	65.000	55.000	50.060	2.413	47.647	48.094		1.966
3000						C. VENITURI NEFISCALE	65.000	55.000	50.060	2.413	47.647	48.094		1.966
3002						C1. VENITURI DIN PROPRIETATE	547.000	500.000	895.612	375.102	520.510	414.793		480.819
		05				VENITURI DIN PROPRIETATE	25.000	25.000	86.544	19.165	67.379	41.381		45.163
						Venituri din concesiuni si inchirieri	25.000	25.000	86.544	19.165	67.379	41.381		45.163
		30				Alte venituri din concesiuni si inchirieri de catre institutiile publice	25.000	25.000	86.544	19.165	67.379	41.381		45.163
3300	02					C2. VANZARI DE BUNURI SI SERVICII	522.000	475.000	809.068	355.937	453.131	373.412		435.656
3502	01					AMENZI, PENALITATI SI CONFISCARI	190.000	160.000	442.374	285.237	157.137	154.747		287.627
						Venituri din amenzi si alte sanctiuni aplicate potrivit dispozitiilor legale	190.000	160.000	442.374	285.237	157.137	154.747		287.627
3502	01	02				Venituri din amenzi si alte sanctiuni	190.000	160.000	442.374	285.237	157.137	154.747		287.627

Capi- tol	Sub- capi- tol	Pa- ra- graf	Gru- pa / Titlu	Ar- ti- col	Ali- ne- at	Denumire indicator	Prevederi bugetare aprobrate la finele perioadei de raportare	Prevederi bugetare trimestriale cumulate	Drepturi constatate			Incasari realizate	Stingeri pe alte cai decat incasari	Drepturi constatate de incasat			
									Total, din care:	din anii precedenti	din anul curent						
									1	2	3=4+5				4	5	6
						aplicate de catre alte institutii de specialitate											
3602	06					DIVERSE VENITURI	190.000	160.000	442.374	285.237	157.137						
	50					Taxe speciale	332.000	315.000	366.694	70.700	157.137	154.747					287.627
3702	03					Alte venituri	329.000	312.000	338.079	57.824	295.994	218.665					148.029
						Varsaminte din sectiunea de functionare pentru finantarea sectiunii de dezvoltare a bugetului local(cu semnul minus)	3.000	3.000	28.615	12.876	280.255	217.319					120.760
3702	04					Varsaminte din sectiunea de functionare	-722.490	-722.490			15.739	1.346					27.269
3900	02					II. VENITURI DIN CAPITAL	722.490	722.490									
3902	07					VENITURI DIN VALORIFICAREA UNOR BUNURI	40.000	40.000	41.226		41.226	41.226					
						Venituri din vanzarea unor bunuri apartinind domeniului privat al statului sau al unitatilor administrativ-teritoriale	40.000	40.000	41.226		41.226	41.226					
4000	02					III OPERATIUNI FINANCIARE	40.000	40.000	41.226		41.226	41.226					
4002						INCASARI DIN RAMBURSAREA IMPRUMUTURILOR ACORDATE			1.119.730		1.119.730	1.119.730					
4002	14					Sume din excedentul bugetului local utilizate pentru finantarea cheltuielilor sectiunii de dezvoltare			1.119.730		1.119.730	1.119.730					
4002	18					Sume din excedentul bugetului local utilizate pentru finantarea cheltuielilor sectiunii de functionare			1.088.530		1.088.530	1.088.530					
4100	02					IV. SUBVENTII			31.200		31.200	31.200					
4200						SUBVENTII DE LA ALTE NIVELE ALE	14.435.130	13.917.130	8.294.160		8.294.160	8.294.160					

Capi- tol	Sub- capi- tol	Pa- ra- gra- f	Gru- pa / Titlu	Ar- ti- col	Ali- ne- at	Denumire indicator	Prevederi bugetare aprobrate la finele perioadei de raportare	Prevederi bugetare trimestriale cumulate	Drepturi constatate			Incasari realizate	Stingeri pe alte cai decat incasari	Drepturi constatate de incasat
									Total, din care:	din anii precedenti	din anul curent			
									1	2	3=4+5			
4202						ADMINISTRATIEI PUBLICE								
	34					SUBVENTII DE LA BUGETUL DE STAT	14.435.130	13.917.130	8.294.160					
						Subventii pentru acordarea ajutorului pentru incalzirea locuintei si a suplimentului pentru energie alocate pentru consumul de combustibili solizi si/sau petrolieri	12.645.840	12.127.840	7.735.106			8.294.160 7.735.106	8.294.160 7.735.106	
4202	41					Subventii de la bugetul de stat pentru finantarea sanatatii	700.000	200.000	98.140			98.140	98.140	
4202	65					Finantarea Programului National de Dezvoltare Locala	84.000	66.000	59.626			59.626	59.626	
4202	86					Subventii de la bugetul de stat catre bugetele locale pentru decontarea serviciilor aferente masurilor de prevenire s combatere a atacurilor exemplarelor de urs brun	669.200	669.200						
4202	87					Subventii de la bugetul de stat catre bugetele locale pentru Programul national de investitii "Anghel Saligny"			2.000			2.000	2.000	
4202	88					Alocari de sume din PNRR aferente asistentei financiare nerambursabile	9.473.640	9.473.640	7.575.340			7.575.340	7.575.340	
4202	88	01				Fonduri europene nerambursabile	1.719.000	1.719.000						
		03				Sume aferente TVA	1.444.000	1.444.000						
4302						SUBVENTII DE LA ALTE ADMINISTRATII	275.000	275.000						
	34					Sume alocate din bugetul ANCPI pentru finantarea lucrarilor de inregistrare	1.789.290	1.789.290	559.054			559.054	559.054	

Capi- tol	Sub- capi- tol	Pa- ra- graf	Gru- pa / Titlu	Ar- ti- col	Ali- ne- at	Denumire indicator	Prevederi bugetare aprobrate la finele perioadei de raportare	Prevederi bugetare trimestriale cumulate	Drepturi constatate			Incasari realizate	Stingeri pe alte cai decat incasari	Drepturi constatate de incasat
									Total, din care:	din anii precedenti	din anul curent			
A						B	1	2	3=4+5	4	5	6	7	8=3-6-7
4302	44					sistematica din cadrul Programului national de cadastru si carte funciara Sume alocate din sumele obtinute in urma scoaterii la licitatie a certificatelor de emisii de gaze cu efect de sera pentru finantarea proiectelor de investiti	82.290	82.290	81.416		81.416	81.416		
							1.707.000	1.707.000	477.638		477.638	477.638		

PREZENTATE DE SEDINTA
 CONSI LIER LOCAL
 VASILE A IACOB OAFI



CONTRASEMNEAZA PTR. LEGAUTATE
 SECRETAR GENERAL
 MUNICIPIUL LA NUTA



Capi- tol	Sub- capi- tol	Pa- ra- graf	Gru- pa / Titlu	Ar- ti- col	Ali- ne- at	Denumire indicator	Credite de angajament		Credite bugetare		Angajamente bugetare	Angajamente legale	Plati efectuate	Angajamente legale de platit	Pag. 1 - lei- Cheltuieli efective
							aprobate la finele perioadei de raportare	trimestriale cumulate	aprobate la finele perioadei de raportare	trimestriale cumulate					
5002						TOTAL CHELTUIELI									
5100	02					Partea I-a SERVICII PUBLICE GENERALE			24.158.870	22.247.870	19.950.837	19.950.837	14.939.703	5.011.134	7.229.518
5102						AUTORITATI PUBLICE SI ACTIUNI EXTERNE			4.405.300	3.678.300	3.795.016	3.795.016	3.023.804	771.212	3.191.052
	01					Autoritati executive si legislative			3.997.300	3.315.300	3.556.716	3.556.716	2.785.504	771.212	2.958.272
		03				Autoritati executive			3.997.300	3.315.300	3.556.716	3.556.716	2.785.504	771.212	2.958.272
5402						ALTE SERVICII PUBLICE GENERALE			60.000	60.000	9.205	9.205	9.205		3.684
	05					Fond de rezerva bugetara la dispozitia autoritatilor locale			50.000	50.000					
5402	50					Alte servicii publice generale			10.000	10.000	9.205	9.205	9.205		3.684
5502						TRANZACTII PRIVIND DATORIA PUBLICA SI IMPRUMUTURI			298.000	253.000	179.095	179.095	179.095		179.096
5602						TRANSFERURI CU CARACTER GENERAL INTRE DIFERITE NIVELE ALE ADMINISTRATIEI			50.000	50.000	50.000	50.000	50.000		50.000
5602	07					Transferuri din bugetele locale pentru institutiile de asistenta sociala pentru persoanele cu handicap			50.000	50.000	50.000	50.000	50.000		50.000
6000	02					Partea II-a APARARE, ORDINE PUBLICA SI SIGURANTA NATIONALA			267.000	222.000	222.914	222.914	179.597	43.317	227.063
6102						ORDINE PUBLICA SI SIGURANTA NATIONALA			267.000	222.000	222.914	222.914	179.597	43.317	227.063
	05					Protectie civila si protectia contra incendiilor (protectie civila nonmilitara)									
6102	50					Alte cheltuieli in domeniul ordinii publice si sigurantei nationale			267.000	222.000	222.914	222.914	179.597	43.317	227.063
6500	02					Partea III-a CHELTUIELI SOCIAL-CULTURALE			5.826.800	4.979.800	2.730.498	2.730.498	2.392.248	338.250	2.786.614
6502						INVATAMANT			2.505.000	2.366.000	653.551	653.551	452.296	201.255	687.809

Capi- tol	Sub- capi- tol	Pa- ra- graf	Gru- pa / Titlu	Ar- ti- col	Ali- ne- at	Denumire indicator	Credite de angajament		Credite bugetare		Angajamente bugetare	Angajamente legale	Plati efectuate	Angajamente legale de platit	Cheltuieli efective
							aprobat la finele perioadei de raportare	trimestriale cumulate	aprobat la finele perioadei de raportare	trimestriale cumulate					
A						B	1	2	3	4	5	6	7	8=6-7	9
6502	03					Invatamant prescolar si primar									
	02					Invatamant primar			50.000	34.000	25.662	25.662	25.662		25.662
	04					Invatamant secundar			50.000	34.000	25.662	25.662	25.662		25.662
	01					Invatamant secundar inferior			590.000	477.000	370.378	370.378	370.378		370.378
	50					Alte cheltuieli in domeniul invatamantului			590.000	477.000	370.378	370.378	370.378		370.378
6602						SANATATE									
	08					Servicii de sanatate publica			1.865.000	1.855.000	257.511	257.511	56.256	201.255	101.969
	50					Alte cheltuieli in domeniul sanatatii			91.000	72.000	86.000	86.000	60.395	25.605	59.000
	50					Alte institutii si actiuni sanitare			58.600	40.600	58.600	58.600	34.538	24.062	40.053
6702						CULTURA, RECREERE SI RELIGIE									
	03					Servicii culturale			32.400	31.400	27.400	27.400	25.857	1.543	18.947
	02					Biblioteci publice comunale, orasenesti, municipale			32.400	31.400	27.400	27.400	25.857	1.543	18.947
	07					Camine culturale			901.800	866.800	663.733	663.733	626.740	36.993	827.118
	05					Servicii recreative si sportive			483.800	448.800	372.978	372.978	335.985	36.993	343.295
	01					Sport			116.000	97.000	98.121	98.121	80.017	18.104	86.222
	06					Servicii religioase			367.800	351.800	274.857	274.857	255.968	18.889	257.073
	50					Alte servicii in domeniile culturii, recreerii si religiei			348.000	348.000	220.755	220.755	220.755		405.588
6802						ASIGURARI SI ASISTENTA SOCIALA									
	05					Asistenta sociala in caz de boli si invaliditati			348.000	348.000	220.755	220.755	220.755		405.588
	02					Asistenta sociala in caz de invaliditate			70.000	70.000	70.000	70.000	70.000		70.000
	06					Asistenta sociala pentru familie si copii			2.329.000	1.675.000	1.327.214	1.327.214	1.252.817	74.397	1.212.687
6802	05	02				Asistenta sociala pentru familie si copii			1.288.000	1.136.000	1.190.938	1.190.938	1.116.541	74.397	1.151.903
	06					Asistenta sociala pentru familie si copii			1.288.000	1.136.000	1.190.938	1.190.938	1.116.541	74.397	1.151.903
									331.000	331.000	76.956	76.956	76.956		1.464

Capi- tol	Sub- capi- tol	Pa- ra- graf	Gru- pa / Titlu	Ar- ti- col	Ali- ne- at	Denumire indicator	Credite de angajament		Credite bugetare		Angajamente bugetare	Angajamente legale	Plati efectuate	Angajamente legale de platit	Cheltuieli efective
							aprobat la finele perioadei de raportare	trimestriale cumulate	aprobat la finele perioadei de raportare	trimestriale cumulate					
							1	2	3	4					
A						B									
6802	15					Prevenirea excluderii sociale									
	01					Ajutor social									
	50					Alte cheltuieli in domeniul asigurarilor si asistentei sociale			699.000	199.000	50.320	50.320	50.320		50.320
6802	50	50				Alte cheltuieli in domeniul asistentei sociale			699.000	199.000	50.320	50.320	50.320		50.320
7000	02					Partea IV-a SERVICII SI DEZVOLTARE PUBLICA, LOCUINTE, MEDIU SI APE			11.000	9.000	9.000	9.000	9.000		9.000
7002						LOCUINTE, SERVICII SI DEZVOLTARE PUBLICA			11.000	9.000	9.000	9.000	9.000		9.000
	05					Alimentare cu apa si amenajari hidrotehnice			5.287.750	5.076.750	5.005.765	5.005.765	3.112.400	1.893.365	695.823
	01					Alimentare cu apa			4.649.550	4.523.550	4.400.977	4.400.977	2.570.880	1.830.097	121.973
	06					Iluminat public si electrificari			938.200	938.200	931.942	931.942	195.676	736.266	5.035
	07					Alimentare cu gaze naturale in localitati			938.200	938.200	931.942	931.942	195.676	736.266	5.035
	50					Alte servicii in domeniile locuintelor, serviciilor si dezvoltarii comunale			1.992.000	1.946.000	1.855.503	1.855.503	761.670	1.093.833	87.548
7402						PROTECTIA MEDIULUI			1.699.350	1.619.350	1.613.532	1.613.532	1.613.534	-2	29.390
	03					Reducerea si controlul poluarii			20.000	20.000					
	05					Salubritate si gestiunea deseurilor			638.200	553.200	604.788	604.788	541.520	63.268	573.850
	01					Salubritate			31.200	31.200	24.000	24.000	24.000		24.000
8000	02					Partea V-a ACTIUNI ECONOMICE			607.000	522.000	580.788	580.788	517.520	63.268	549.850
8402						TRANSPORTURI			607.000	522.000	580.788	580.788	517.520	63.268	549.850
	03					Transport rutier			8.372.020	8.291.020	8.196.644	8.196.644	6.231.654	1.964.990	328.966
	01					Drumuri si poduri			8.372.020	8.291.020	8.196.644	8.196.644	6.231.654	1.964.990	328.966
									8.372.020	8.291.020	8.196.644	8.196.644	6.231.654	1.964.990	328.966
									8.372.020	8.291.020	8.196.644	8.196.644	6.231.654	1.964.990	328.966

TOTAL JUDET

Capi- tol	Sub- capi- tol	Pa- ra- graf	Gru- pa / Titlu	Ar- ti- col	Ali- ne- at	Denumire indicator	Credite de angajament		Credite bugetare		Angajamente bugetare	Angajamente legale	Plati efectuate	Angajamente legale de platit	Cheltuieli efective
							aprobat la finele perioadei de raportare	trimestriale cumulate	aprobat la finele perioadei de raportare	trimestriale cumulate					
							1	2	3	4					
A						B									
5002						TOTAL CHELTUIELI									
	01					CHELTUIELI CURENTE									
	10					TITLUL I CHELTUIELI DE PERSONAL			24.158.870	22.247.870	19.950.837	19.950.837	14.939.703	5.011.134	7.229.518
	20					TITLUL II BUNURI SI SERVICII			10.362.500	8.531.500	6.850.136	6.850.136	5.831.394	1.018.742	6.314.483
	30					TITLUL III DOBANZI			3.764.000	3.155.000	3.745.537	3.745.537	3.086.101	659.436	3.200.561
	50					TITLUL V FONDURI DE REZERVA			2.853.300	2.305.300	1.872.864	1.872.864	1.681.971	190.893	1.986.541
	51					TITLUL VI TRANSFERURI INTRE UNITATI ALE ADMINISTRATIEI PUBLICE			278.000	238.000	179.095	179.095	179.095		179.096
	55					TITLUL VII ALTE TRANSFERURI			50.000	50.000	50.000	50.000	50.000		50.000
	57					TITLUL VIII ASISTENTA SOCIALA			42.700	42.700	30.447	30.447	30.447		30.447
	59					TITLUL XI ALTE CHELTUIELI			1.382.000	757.000	599.112	599.112	598.112	1.000	598.112
	60					Titlul XII PROIECTE CU FINANTARE DIN SUMELE REPREZENTAND ASISTENTA FINANCIARA NERAMBURSABILA AFERENTA PNRR			223.500	214.500	211.826	211.826	205.668	6.158	208.300
	61					Titlul XIII PROIECTE CU FINANTARE DIN SUMELE AFERENTE COMPONENTEI DE IMPRUMUT A PNRR			1.285.500	1.285.500	65.868	65.868		65.868	61.426
	70					CHELTUIELI DE CAPITAL			433.500	433.500	95.387	95.387		95.387	
	71					TITLUL XV ACTIVE NEFINANCIARE			13.689.370	13.689.370	13.074.660	13.074.660	9.082.268	3.992.392	888.994
	79					OPERATIUNI FINANCIARE			13.689.370	13.689.370	13.074.660	13.074.660	9.082.268	3.992.392	888.994
5100	02					TITLUL XIX RAMBURSARI DE CREDITE			107.000	27.000	26.041	26.041	26.041		26.041
5102						Partea I-a SERVICII PUBLICE GENERALE AUTORITATI PUBLICE SI ACTIUNI EXTERNE			107.000	27.000	26.041	26.041	26.041		26.041
	01					CHELTUIELI CURENTE			4.405.300	3.678.300	3.795.016	3.795.016	3.023.804	771.212	3.191.052
	10					TITLUL I CHELTUIELI DE PERSONAL			3.997.300	3.315.300	3.556.716	3.556.716	2.785.504	771.212	2.958.272
									3.577.300	2.895.300	3.199.641	3.199.641	2.641.931	557.710	2.751.865
									2.619.000	2.154.000	2.619.000	2.619.000	2.131.343	487.657	2.195.784

Capi- tol	Sub- capi- tol	Pa- ra- graf	Gru- pa / Titlu	Ar- ti- col	Ali- ne- at	Denumire indicator	Credite de angajament		Credite bugetare		Angajamente bugetare	Angajamente legale	Plati efectuate	Angajamente legale de platit	Cheltuieli efective
							aprobate la finele perioadei de raportare	trimestriale cumulate	aprobate la finele perioadei de raportare	trimestriale cumulate					
A						B	1	2	3	4	5	6	7	8=6-7	9
10	01					Cheltuieli salariale in bani									
10	01	01				Salarii de baza			2.516.000	2.066.000	2.516.000	2.516.000	2.046.915	469.085	2.072.333
10	01	12				Indemnizatii platite unor persoane din afara unitatii			2.223.000	1.841.000	2.223.000	2.223.000	1.838.358	384.642	1.862.801
10	01	17				Indemnizatii de hrana			205.000	156.000	205.000	205.000	150.076	54.924	150.874
10	02					Cheltuieli salariale in natura			88.000	69.000	88.000	88.000	58.481	29.519	58.658
10	02	06				Vouchere de vacanta			40.000	40.000	40.000	40.000	38.400	1.600	76.800
10	03					Contributii			40.000	40.000	40.000	40.000	38.400	1.600	76.800
10	03	07				Contributia asiguratorie pentru munca			63.000	48.000	63.000	63.000	46.028	16.972	46.651
20						TITLUL II BUNURI SI SERVICII			63.000	48.000	63.000	63.000	46.028	16.972	46.651
20	01					Bunuri si servicii			908.300	700.300	540.062	540.062	476.167	63.895	519.028
20	01	01				Furnituri de birou			252.000	196.000	129.929	129.929	126.831	3.098	148.069
20	01	02				Materiale pentru curatenie			25.000	20.000	13.916	13.916	13.916		13.916
20	01	03				Incalzit. iluminat si forta motrica			5.000	4.000	754	754	754		754
20	01	05				Carburanti si lubrifianti			25.000	25.000	12.421	12.421	11.360	1.061	7.806
20	01	06				Piese de schimb			120.000	85.000	57.098	57.098	57.098		81.421
20	01	08				Posta, telecomunicatii, radio, tv, internet			30.000	25.000	12.552	12.552	12.552		12.552
20	01	30				Alte bunuri si servicii pentru intretinere si functionare			30.000	24.000	22.668	22.668	20.631	2.037	20.996
20	02					Reparatii curente			17.000	13.000	10.520	10.520	10.520		10.624
20	05					Bunuri de natura obiectelor de inventar			35.000	30.000	7.624	7.624	7.624		7.624
20	05	30				Alte obiecte de inventar			32.000	22.000	6.865	6.865	4.380	2.485	19.898
20	06					Deplasari, detasari, transferari			32.000	22.000	6.865	6.865	4.380	2.485	19.898
20	06	01				Deplasari interne, detasari, transferari			18.000	18.000	179	179	179		179
20	12					Consultanta si expertiza			18.000	18.000	179	179	179		179
									68.000	54.000	53.408	53.408	53.408		53.408

Capi- tol	Sub- capi- tol	Pa- ra- graf	Gru- pa / Titlu	Ar- ti- col	Ali- ne- at	Denumire indicator	Credite de angajament		Credite bugetare		Angajamente bugetare	Angajamente legale	Plati efectuate	Angajamente legale de platit	Cheltuieli efective
							aprobate la finele perioadei de raportare	trimestriale cumulate	aprobate la finele perioadei de raportare	trimestriale cumulate					
A						B	1	2	3	4	5	6	7	8=6-7	9
			20	13		Pregatire profesionala									
			20	30		Alte cheltuieli									
			20	30	01	Reclama si publicitate			5.000	5.000	3.742	3.742	3.742		3.742
			20	30	03	Prime de asigurare non-viata			498.300	375.300	338.315	338.315	280.003	58.312	286.108
			20	30	09	Executarea silita a creantelor bugetare			18.300	18.300	7.428	7.428	7.428		7.428
			20	30	30	Alte cheltuieli cu bunuri si servicii			20.000	20.000	19.415	19.415	19.415		19.415
			59			TITLUL XI ALTE CHELTUIELI			10.000	7.000	1.075	1.075	1.075		1.239
			59	11		Asociatii si fundatii			450.000	330.000	310.397	310.397	252.085	58.312	258.026
			70			CHELTUIELI DE CAPITAL			50.000	41.000	40.579	40.579	34.421	6.158	37.053
			71			TITLUL XV ACTIVE NEFINANCIARE			50.000	41.000	40.579	40.579	34.421	6.158	37.053
			71	01		Active fixe			420.000	420.000	357.075	357.075	143.573	213.502	206.407
			71	01	01	Constructii			420.000	420.000	357.075	357.075	143.573	213.502	206.407
			71	01	02	Masini, echipamente si mijloace de transport			420.000	420.000	357.075	357.075	143.573	213.502	206.407
			71	01	03	Mobilier, aparatura birotica si alte active corporale			35.000	35.000	34.458	34.458	34.458		34.821
			71	01	30	Alte active fixe (inclusiv reparatii capitale)									122.936
5402						ALTE SERVICII PUBLICE GENERALE			385.000	385.000	322.617	322.617	109.115	213.502	2.442
			01			CHELTUIELI CURENTE			60.000	60.000	9.205	9.205	9.205		36.208
			20			TITLUL II BUNURI SI SERVICII			60.000	60.000	9.205	9.205	9.205		3.684
			20	01		Bunuri si servicii			10.000	10.000	9.205	9.205	9.205		3.684
			20	01	30	Alte bunuri si servicii pentru intretinere si functionare			2.000	2.000	1.981	1.981	1.981		1.981
			20	05		Bunuri de natura obiectelor de inventar			2.000	2.000	1.981	1.981	1.981		1.981
			20	05	30	Alte obiecte de inventar			5.550	5.550	5.521	5.521	5.521		1.981
									5.550	5.550	5.521	5.521	5.521		

Capi- tol	Sub- capi- tol	Pa- ra- graf	Gru- pa / Titlu	Ar- ti- col	Ali- ne- at	Denumire indicator	Credite de angajament		Credite bugetare		Angajamente bugetare	Angajamente legale	Plati efectuate	Angajamente legale de platit	Cheltuieli efective
							aprobat la finele perioadei de raportare	trimestriale cumulate	aprobat la finele perioadei de raportare	trimestriale cumulate					
A						B	1	2	3	4	5	6	7	8=6-7	9
			20	06		Deplasari, detasari, transferari									
			20	06	01	Deplasari interne, detasari, transferari			2.450	2.450	1.703	1.703	1.703		
			50			TITLUL V FONDURI DE REZERVA			2.450	2.450	1.703	1.703	1.703		1.703
			50	04		Fond de rezerva bugetara la dispozitia autoritatilor locale			50.000	50.000			1.703		1.703
						TRANZACTII PRIVIND DATORIA PUBLICA SI IMPRUMUTURI			50.000	50.000					
						CHELTUIELI CURENTE			298.000	253.000	179.095	179.095			
			20			TITLUL II BUNURI SI SERVICII			298.000	253.000	179.095	179.095	179.095		179.096
			20	24		Comisioane si alte costuri aferente imprumuturilor			20.000	15.000			179.095		179.096
			20	24	02	Comisioane si alte costuri aferente imprumuturilor interne			20.000	15.000					
			30			TITLUL III DOBANZI			20.000	15.000					
			30	01		Dobanzi aferente datoriei publice interne			278.000	238.000	179.095	179.095			
			30	01	01	Dobanzi aferente datoriei publice interne directe			278.000	238.000	179.095	179.095	179.095		179.096
						TRANSFERURI CU CARACTER GENERAL INTRE DIFERITE NIVELE ALE ADMINISTRATIEI			278.000	238.000	179.095	179.095	179.095		179.096
						CHELTUIELI CURENTE			50.000	50.000	50.000	50.000			
			51			TITLUL VI TRANSFERURI INTRE UNITATI ALE ADMINISTRATIEI PUBLICE			50.000	50.000	50.000	50.000	50.000		50.000
						Transferuri curente			50.000	50.000	50.000	50.000			
			51	01	15	Transferuri din bugetele locale pentru institutiile de asistenta sociala pentru persoanele cu handicap			50.000	50.000	50.000	50.000	50.000		50.000
									50.000	50.000	50.000	50.000	50.000		50.000

Capi- tol	Sub- capi- tol	Pa- ra- graf	Gru- pa / Titlu	Ar- ti- col	Ali- ne- at	Denumire indicator	Credite de angajament		Credite bugetare		Angajamente bugetare	Angajamente legale	Plati efectuate	Angajamente legale de platit	Cheltuieli efective
							aprobat la finele perioadei de raportare	trimestriale cumulate	aprobat la finele perioadei de raportare	trimestriale cumulate					
A						B	1	2	3	4	5	6	7	8=6-7	9
6000	02					Partea II-a APARARE, ORDINE PUBLICA SI SIGURANTA NATIONALA									
6102						ORDINE PUBLICA SI SIGURANTA NATIONALA			267.000	222.000	222.914	222.914	179.597	43.317	227.063
	01					CHELTUIELI CURENTE			267.000	222.000	222.914	222.914	179.597	43.317	227.063
	10					TITLUL I CHELTUIELI DE PERSONAL			267.000	222.000	222.914	222.914	179.597	43.317	227.063
	10	01				Cheltuieli salariale in bani			142.000	110.000	142.000	142.000	105.973	36.027	193.916
	10	01	01			Salarii de baza			135.800	103.800	135.800	135.800	100.576	35.224	116.875
	10	01	17			Indemnizatii de hrana			126.000	96.000	126.000	126.000	95.312	30.688	108.153
	10	02				Cheltuieli salariale in natura			9.800	7.800	9.800	9.800	5.264	4.536	102.479
	10	02	06			Vouchere de vacanta			3.200	3.200	3.200	3.200	3.133	67	5.674
	10	03				Contributii			3.200	3.200	3.200	3.200	3.133	67	6.266
	10	03	07			Contributia asiguratorie pentru munca			3.000	3.000	3.000	3.000	3.133	67	6.266
	20					TITLUL II BUNURI SI SERVICII			3.000	3.000	3.000	3.000	2.264	736	2.456
	20	01				Bunuri si servicii			3.000	3.000	3.000	3.000	2.264	736	2.456
	20	01	05			Carburanti si lubrifianti			125.000	112.000	80.914	80.914	73.624	7.290	77.041
	20	01	06			Piese de schimb			59.000	46.000	35.057	35.057	33.834	1.223	33.945
	20	01	30			Alte bunuri si servicii pentru intretinere si functionare			26.000	21.000	19.553	19.553	19.553	1.223	18.441
	20	02				Reparatii curente			15.000	12.000	12.958	12.958	11.735	1.223	12.958
	20	05				Bunuri de natura obiectelor de inventar			18.000	13.000	2.546	2.546	2.546		2.546
	20	05	01			Uniforme si echipament			10.000	10.000	4.903	4.903	4.498	405	4.903
	20	05	30			Alte obiecte de inventar			13.000	13.000	6.432	6.432	4.582	1.850	1.906
	20	06				Deplasari, detasari, transferari			5.000	5.000	3.070	3.070	3.070		
	20	06	01			Deplasari interne, detasari, transferari			8.000	8.000	3.362	3.362	1.512	1.850	1.906
	20	13				Pregatire profesionala			2.000	2.000	487	487	487		487
	20	30				Alte cheltuieli			2.000	2.000	487	487	487		487
									3.000	3.000			487		487
									38.000	38.000	34.035	34.035	30.223	3.812	35.800

Capi- tol	Sub- capi- tol	Pa- ra- graf	Gru- pa / Titlu	Ar- ti- col	Ali- ne- at	Denumire indicator	Credite de angajament		Credite bugetare		Angajamente bugetare	Angajamente legale	Plati efectuate	Angajamente legale de platit	Cheltuieli efective
							aprobat la finele perioadei de raportare	trimestriale cumulate	aprobat la finele perioadei de raportare	trimestriale cumulate					
A						B	1	2	3	4	5	6	7	8=6-7	9
						caracter functional									
	20	01	30			Alte bunuri si servicii pentru intretinere si functionare			92.700	69.900	68.459	68.459	68.459		68.459
	20	02				Reparatii curente			83.900	73.900	50.951	50.951	50.951		50.951
	20	05				Bunuri de natura obiectelor de inventar			73.800	68.800	60.706	60.706	60.706		60.706
	20	05	30			Alte obiecte de inventar			59.400	34.000	27.027	27.027	27.027		27.027
	20	06				Deplasari, detasari, transferari			59.400	34.000	27.027	27.027	27.027		27.027
	20	06	01			Deplasari interne, detasari, transferari			5.200	3.200	1.594	1.594	1.594		1.594
	20	11				Carti, publicatii si materiale documentare			5.200	3.200	1.594	1.594	1.594		1.594
	20	12				Consultanta si expertiza			1.000	1.000					1.000
	20	13				Pregatire profesionala			1.000	1.000					1.000
	20	14				Protectia muncii			3.000	3.000	2.302	2.302	2.302		2.302
	20	30				Alte cheltuieli			4.100	3.300	3.035	3.035	3.035		3.035
	20	30	30			Alte cheltuieli cu bunuri si servicii			50.000	50.000	31.000	31.000	31.000		31.000
	57					TITLUL VIII ASISTENTA SOCIALA			50.000	50.000	31.000	31.000	31.000		31.000
	57	02				Ajutoare sociale			84.000	58.000	48.854	48.854	48.854		48.854
	57	02	01			Ajutoare sociale in numerar			84.000	58.000	48.854	48.854	48.854		48.854
	57	02	03			Tichete de cresa si tichete sociale pentru gradinita			50.000	34.000	25.662	25.662	25.662		25.662
	60					Titlul XII PROIECTE CU FINANTARE DIN SUMELE REPREZENTAND ASISTENTA FINANCIARA NERAMBURSABILA AFERENTA PNRR			34.000	24.000	23.192	23.192	23.192		23.192
	60	01				Fonduri europene nerambursabile			1.285.500	1.285.500	65.868	65.868		65.868	61.426
	60	03				Sume aferente TVA			1.080.100	1.080.100	64.789	64.789		64.789	60.347
									205.400	205.400	1.079	1.079		1.079	-1.079

Capi- tol	Sub- capi- tol	Pa- ra- graf	Gru- pa / Titlu	Ar- ti- col	Ali- ne- at	Denumire indicator	Credite de angajament		Credite bugetare		Angajamente bugetare	Angajamente legale	Plati efectuate	Angajamente legale de platit	Cheltuieli efective
							aprobate la finele perioadei de raportare	trimestriale cumulate	aprobate la finele perioadei de raportare	trimestriale cumulate					
A						B	1	2	3	4	5	6	7	8=6-7	9
	61					Titlul XIII PROIECTE CU FINANTARE DIN SUMELE AFERENTE COMPONENTEI DE IMPRUMUT A PNRR									
	61	01				Fonduri din imprumut rambursabil			433.500	433.500	95.387	95.387			
	61	03				Sume aferente TVA			364.000	364.000	80.157	80.157		95.387	
	70					CHELTUIELI DE CAPITAL			69.500	69.500	15.230	15.230		80.157	
	71					TITLUL XV ACTIVE NEFINANCIARE			100.000	100.000	63.570	63.570	23.570	15.230	
	71	01				Active fixe			100.000	100.000	63.570	63.570	23.570	40.000	25.224
	71	01	01			Constructii			100.000	100.000	63.570	63.570	23.570	40.000	25.224
	71	01	02			Masini, echipamente si mijloace de transport			100.000	100.000	63.570	63.570	23.570	40.000	25.224
	71	01	03			Mobilier, aparatura birotica si alte active corporale									316
	71	01	30			Alte active fixe (inclusiv reparatii capitale)									14.548
6602						SANATATE			100.000	100.000	63.570	63.570	23.570	40.000	2.759
	01					CHELTUIELI CURENTE			91.000	72.000	86.000	86.000	60.395	25.605	7.601
	10					TITLUL I CHELTUIELI DE PERSONAL			91.000	72.000	86.000	86.000	60.395	25.605	59.000
	10	01				Cheltuieli salariale in bani			86.000	68.000	86.000	86.000	60.395	25.605	59.000
	10	01	01			Salarii de baza			82.200	64.700	82.200	82.200	60.395	25.605	59.000
	10	01	17			Indemnizatii de hrana			77.200	60.700	77.200	77.200	57.502	24.698	56.138
	10	02				Cheltuieli salariale in natura			5.000	4.000	5.000	5.000	2.814	2.186	53.283
	10	02	06			Vouchere de vacanta			1.700	1.700	1.700	1.700	1.600	100	2.855
	10	03				Contributii			1.700	1.700	1.700	1.700	1.600	100	1.600
	10	03	07			Contributia asiguratorie pentru munca			2.100	1.600	2.100	2.100	1.600	100	1.600
	20					TITLUL II BUNURI SI SERVICII			2.100	1.600	2.100	2.100	1.293	807	1.262
									5.000	4.000	2.100	2.100	1.293	807	1.262


Capi- tol	Sub- capi- tol	Pa- ra- graf	Gru- pa / Titlu	Ar- ti- col	Ali- ne- at	Denumire indicator	Credite de angajament		Credite bugetare		Angajamente bugetare	Angajamente legale	Plati efectuate	Angajamente legale de platit	Cheltuieli efective
							aprobat la finele perioadei de raportare	trimestriale cumulate	aprobat la finele perioadei de raportare	trimestriale cumulate					
A						B	1	2	3	4	5	6	7	8=6-7	9
	20	11				Carti, publicatii si materiale documentare									
	20	13				Pregatire profesionala			1.000	1.000					
	20	30				Alte cheltuieli			1.000	1.000					
	20	30	03			Prime de asigurare non-viata			108.500	108.500	105.927	105.927	105.927		
	20	30	30			Alte cheltuieli cu bunuri si servicii			9.500	9.500					
	59					TITLUL XI ALTE CHELTUIELI			99.000	99.000	8.135	8.135	8.135		
	59	11				Asociatii si fundatii			170.000	170.000	97.792	97.792	97.792		
	59	12				Sustinerea cultelor			100.000	100.000	170.000	170.000	170.000		
	70					CHELTUIELI DE CAPITAL			70.000	70.000	100.000	100.000	100.000		
	71					TITLUL XV ACTIVE NEFINANCIARE			70.000	70.000	70.000	70.000	70.000		
	71	01				Active fixe			438.800	438.800	219.320	219.320	219.320		
	71	01	01			Constructii			438.800	438.800	219.320	219.320	219.320		
	71	01	02			Masini, echipamente si mijloace de transport			438.800	438.800	219.320	219.320	219.320		
	71	01	03			Mobilier, aparatura birotica si alte active corporale			213.000	213.000	210.229	210.229	210.229		
	71	01	30			Alte active fixe (inclusiv reparatii capitale)			125.000	125.000					
6802						ASIGURARI SI ASISTENTA SOCIALA									
	01					CHELTUIELI CURENTE			100.800	100.800	9.091	9.091	9.091		
	10					TITLUL I CHELTUIELI DE PERSONAL			2.329.000	1.675.000	1.327.214	1.327.214	1.252.817	74.397	1.212.687
	10	01				Cheltuieli salariale in bani			1.998.000	1.344.000	1.250.258	1.250.258	1.175.861	74.397	1.211.223
	10	01	01			Salarii de baza			700.000	645.000	700.000	700.000	626.603	73.397	661.965
	10	01	17			Indemnizatii de hrana			658.000	606.000	658.000	658.000	589.380	68.620	600.562
	10	02				Cheltuieli salariale in natura			593.000	552.000	593.000	593.000	537.055	55.945	547.526
									65.000	54.000	65.000	65.000	52.325	12.675	53.036
									25.000	25.000	25.000	25.000	24.000	1.000	48.000

Capi- tol	Sub- capi- tol	Pa- ra- graf	Gru- pa / Titlu	Ar- ti- col	Ali- ne- at	Denumire indicator	Credite de angajament		Credite bugetare		Angajamente bugetare	Angajamente legale	Plati efectuate	Angajamente legale de platit	Cheltuieli efective
							aprobat la finele perioadei de raportare	trimestriale cumulate	aprobat la finele perioadei de raportare	trimestriale cumulate					
A						B	1	2	3	4	5	6	7	8=6-7	9
			10	02	06	Vouchere de vacanta									
			10	03		Contributii			25.000	25.000	25.000	25.000	24.000	1.000	48.000
			10	03	07	Contributia asiguratorie pentru munca			17.000	14.000	17.000	17.000	13.223	3.777	13.403
			57			TITLUL VIII ASISTENTA SOCIALA			17.000	14.000	17.000	17.000	13.223	3.777	13.403
			57	02		Ajutoare sociale			1.298.000	699.000	550.258	550.258	549.258	1.000	549.258
			57	02	01	Ajutoare sociale in numerar			1.298.000	699.000	550.258	550.258	549.258	1.000	549.258
			70			CHELTUIELI DE CAPITAL			1.298.000	699.000	550.258	550.258	549.258	1.000	549.258
			71			TITLUL XV ACTIVE NEFINANCIARE			331.000	331.000	76.956	76.956	76.956		1.464
			71	01		Active fixe			331.000	331.000	76.956	76.956	76.956		1.464
			71	01	01	Constructii			331.000	331.000	76.956	76.956	76.956		1.464
			71	01	30	Alte active fixe (inclusiv reparatii capitale)			321.000	321.000	76.956	76.956	76.956		1.464
7000	02					Partea IV-a SERVICII SI DEZVOLTARE PUBLICA, LOCUINTE, MEDIU SI APE			10.000	10.000					
7002						LOCUINTE, SERVICII SI DEZVOLTARE PUBLICA			5.287.750	5.076.750	5.005.765	5.005.765	3.112.400	1.893.365	695.823
			01			CHELTUIELI CURENTE			4.649.550	4.523.550	4.400.977	4.400.977	2.570.880	1.830.097	121.973
			20			TITLUL II BUNURI SI SERVICII			215.000	169.000	87.768	87.768	81.654	6.114	90.655
			20	01		Bunuri si servicii			205.000	159.000	84.026	84.026	77.912	6.114	86.913
			20	01	03	Incalzit, iluminat si forta motrica			180.000	135.000	81.703	81.703	75.589	6.114	84.220
			20	01	30	Alte bunuri si servicii pentru intretinere si functionare			135.000	100.000	78.085	78.085	71.971	6.114	81.792
			20	05		Bunuri de natura obiectelor de inventar			45.000	35.000	3.618	3.618	3.618		2.428
			20	05	30	Alte obiecte de inventar			15.000	15.000	1.200	1.200	1.200		1.570
			20	30		Alte cheltuieli			15.000	15.000	1.200	1.200	1.200		1.570
			20	30	30	Alte cheltuieli cu bunuri si servicii			10.000	9.000	1.123	1.123	1.123		1.123
			55			TITLUL VII ALTE TRANSFERURI			10.000	9.000	1.123	1.123	1.123		1.123
									6.500	6.500	2.495	2.495	2.495		2.495


Capi- tol	Sub- capi- tol	Pa- ra- graf	Gru- pa / Titlu	Ar- ti- col	Ali- ne- at	Denumire indicator	Credite de angajament		Credite bugetare		Angajamente bugetare	Angajamente legale	Plati efectuate	Angajamente legale de platit	Cheltuieli efective
							aprobate la finele perioadei de raportare	trimestriale cumulate	aprobate la finele perioadei de raportare	trimestriale cumulate					
A						B	1	2	3	4	5	6	7	8=6-7	9
			55	01		A. Transferuri interne									
			55	01	42	Transferuri din bugetul local catre asociatiile de dezvoltare intercomuni- tate			6.500	6.500	2.495	2.495	2.495		2.495
			59			TITLUL XI ALTE CHELTUIELI			6.500	6.500	2.495	2.495			2.495
			59	11		Asociatii si fundatii			3.500	3.500	1.247	1.247	1.247		1.247
			70			CHELTUIELI DE CAPITAL			3.500	3.500	1.247	1.247			1.247
			71			TITLUL XV ACTIVE NEFINANCIARE			4.327.550	4.327.550	4.287.168	4.287.168			4.287.168
			71	01		Active fixe			4.327.550	4.327.550	4.287.168	4.287.168	2.463.185	1.823.983	5.277
			71	01	01	Constructii			4.327.550	4.327.550	4.287.168	4.287.168	2.463.185	1.823.983	5.277
			71	01	02	Masini, echipamente si mijloace de transport			2.544.550	2.544.550	2.519.187	2.519.187	1.747.222	771.965	5.277
			71	01	30	Alte active fixe (inclusiv reparatii capitale)			36.000	36.000	35.162	35.162	35.162		1.293
			79			OPERATIUNI FINANCIARE			1.747.000	1.747.000	1.732.819	1.732.819			3.349
			81			TITLUL XIX RAMBURSARI DE CREDITE			107.000	27.000	26.041	26.041	680.801	1.052.018	635
			81	02		Rambursari de credite interne			107.000	27.000	26.041	26.041	26.041		26.041
			81	02	01	Rambursari de credite interne garantate			107.000	27.000	26.041	26.041	26.041		26.041
						PROTECTIA MEDIULUI			107.000	27.000	26.041	26.041	26.041		26.041
						CHELTUIELI CURENTE			638.200	553.200	604.788	604.788	26.041		26.041
			20			TITLUL II BUNURI SI SERVICII			638.200	553.200	604.788	604.788	541.520	63.268	573.850
			20	01		Bunuri si servicii			602.000	517.000	576.836	604.788	541.520	63.268	573.850
			20	01	04	Apa, canal si salubritate			552.790	487.790	547.696	576.836	513.568	63.268	545.898
			20	01	05	Carburanti si lubrifianti			504.600	444.600	504.600	504.600	484.428	63.268	522.919
			20	01	06	Piese de schimb			22.590	22.590	22.590	504.600	441.334	63.266	462.233
			20	01	30	Alte bunuri si servicii pentru			22.800	17.800	17.735	22.590	22.588	2	40.775
7402											17.735	17.735	17.735		17.735

Capi- tol	Sub- capi- tol	Pa- ra- graf	Gru- pa / Titlu	Ar- ti- col	Ali- ne- at	Denumire indicator	Credite de angajament		Credite bugetare		Angajamente bugetare	Angajamente legale	Plati efectuate	Angajamente legale de platit	Cheltuieli efective
							aprobat la finele perioadei de raportare	trimestriale cumulate	aprobat la finele perioadei de raportare	trimestriale cumulate					
A						B	1	2	3	4	5	6	7	8=6-7	9
	71	01				Active fixe									
	71	01	01			Constructii			8.072.020	8.072.020	8.070.571	8.070.571	6.155.664	1.914.907	205.350
	71	01	02			Masini, echipamente si mijloace de transport			8.068.020	8.068.020	8.066.871	8.066.871	6.151.964	1.914.907	196.143
									4.000	4.000	3.700	3.700	3.700		9.207


Conducatorul institutiei



Conducatorul compartimentului financiar-contabil



PRESEDINTE DE SEDINTA
CONDUCER LOCAL
VASILE AIA COBOAEI



CONTRA SEMNEAZA PDR LEGALITATE
SECRETAR GENERAL
RELIHAELA MIHA



ANEXA 3

Capi- tol	Sub- capi- tol	Pa- ra- graf	Gru- pa / Titlu	Ar- ti- col	Ali- ne- at	Denumire indicator	Prevederi bugetare aprobrate la finele perioadei de raportare	Prevederi bugetare trimestriale cumulate	Drepturi constatate			Incasari realizate	Stingeri pe alte cai decat incasari	Pag. 1 -lei- Drepturi constatate de incasat
									Total, din care:	din anii precedenti	din anul curent			
									1	2	3=4+5			
0001	10					TOTAL VENITURI-VENITURI PROPRII,SUBVENTII	47.000	32.000	404.034	66.523	337.511	257.557		146.477
0002						I. VENITURI CURENTE	47.000	32.000	160.119	66.523	93.596	13.642		146.477
2900						C. VENITURI NEFISCALE	47.000	32.000	160.119	66.523	93.596	13.642		146.477
3000						C1. VENITURI DIN PROPRIETATE	47.000	32.000	160.119	66.523	93.596	13.642		146.477
3010						VENITURI DIN PROPRIETATE	47.000	32.000	160.119	66.523	93.596	13.642		146.477
	05					Venituri din concesiuni si inchirieri	47.000	32.000	160.119	66.523	93.596	13.642		146.477
		30				Alte venituri din concesiuni si inchirieri de catre institutiile publice	47.000	32.000	160.119	66.523	93.596	13.642		146.477
4000	10					III. OPERATIUNI FINANCIARE	47.000	32.000	160.119	66.523	93.596	13.642		146.477
4010						INCASARI DIN RAMBURSAREA IMPRUMUTURILOR ACORDATE			243.915		243.915	243.915		
						Sume utilizate din excedentul anului precedent pentru efectuarea de cheltuieli			243.915		243.915	243.915		
						Sume utilizate de administratiile locale din excedentul anului precedent pentru sectiunea de functionare			243.915		243.915	243.915		
4010	15								243.915		243.915	243.915		
									243.915		243.915	243.915		
4010	15	01							243.915		243.915	243.915		

TOTAL JUDET

Capi- tol	Sub- capi- tol	Pa- ra- graf	Gru- pa / Titlu	Ar- ti- col	Ali- ne- at	Denumire indicator	Credite de angajament		Credite bugetare		Angajamente bugetare	Angajamente legale	Plati efectuate	Angajamente legale de platit	Cheltuieli efective	
							aprobat la finele perioadei de raportare	trimestriale cumulate	aprobat la finele perioadei de raportare	trimestriale cumulate						
							A						B	1	2	3
5010						TOTAL CHELTUIELI DIN VENITURI PROPRII										
6510						SI SUBVENTII										
	04					INVATAMANT										
		01				Invatamant secundar			290.918	275.918	4.748	4.748	2.987	1.761	5.078	
						Invatamant secundar inferior			12.498	7.498						
8310						AGRICULTURA, SILVICULTURA, SI VANATOARE			12.498	7.498					330	
						Alte cheltuieli in domeniul agriculturii, silviculturii,pisciculturii si vanatorii			12.498	7.498					330	
8310	50								278.420	268.420	4.748	4.748	2.987	1.761	4.748	
									278.420	268.420	4.748	4.748	2.987	1.761	4.748	

TOTAL JUDET

Capi- tol	Sub- capi- tol	Pa- ra- graf	Gru- pa / Titlu	Ar- ti- col	Ali- ne- at	Denumire indicator	Credite de angajament		Credite bugetare		Angajamente bugetare	Angajamente legale	Plati efectuate	Angajamente legale de platit	Cheltuieli efective
							aprobate la finele perioadei de raportare	trimestriale cumulate	aprobate la finele perioadei de raportare	trimestriale cumulate					
A						B									
5010						TOTAL-CHELTUIELI DIN VENITURI PROPRII SI SUBVENTII									
	01					CHELTUIELI CURENTE									
	20					TITLUL II BUNURI SI SERVICII			290.918	275.918	4.748	4.748	2.987	1.761	5.078
	55					TITLUL VII ALTE TRANSFERURI			290.918	275.918	4.748	4.748	2.987	1.761	4.748
	70					CHELTUIELI DE CAPITAL			288.918	273.918	4.748	4.748	2.987	1.761	4.748
	71					TITLUL XV ACTIVE NEFINANCIARE			2.000	2.000			2.987	1.761	4.748
6510						INVATAMANT									
	01					CHELTUIELI CURENTE									330
	20					TITLUL II BUNURI SI SERVICII			12.498	7.498					330
	20	30				Alte cheltuieli			12.498	7.498					330
	20	30	30			Alte cheltuieli cu bunuri si servicii			10.498	5.498					
	55					TITLUL VII ALTE TRANSFERURI			10.498	5.498					
	55	01				A. Transferuri interne			10.498	5.498					
	55	01	18			Alte transferuri curente interne			2.000	2.000					
	70					CHELTUIELI DE CAPITAL			2.000	2.000					
	71					TITLUL XV ACTIVE NEFINANCIARE			2.000	2.000					
	71	01				Active fixe									
	71	01	03			Mobilier, aparatura birotica si alte active corporale									330
8310						AGRICULTURA, SILVICULTURA, SI VANATOARE									330
	01					CHELTUIELI CURENTE			278.420	268.420	4.748	4.748	2.987	1.761	4.748
	20					TITLUL II BUNURI SI SERVICII			278.420	268.420	4.748	4.748	2.987	1.761	4.748
	20	30				Alte cheltuieli			278.420	268.420	4.748	4.748	2.987	1.761	4.748
	20	30	30			Alte cheltuieli cu bunuri si servicii			278.420	268.420	4.748	4.748	2.987	1.761	4.748
									278.420	268.420	4.748	4.748	2.987	1.761	4.748

Conducatorul institutiei,

Conducatorul compartimentului
financiar-contabil

PRESEDINTE DE SEDINTA
CONSILIER LOCAL
VILVU ~~MACROBOAEI~~

CONTRASEMNEAZA PIR LEGALITATE
SECRETAR GENERAL
MIHAELA XIUTA

TOTAL JUDET

CONTUL DE EXECUTIE AL IMPRUMUTURILOR INTERNE
SECTIUNEA DE DEZVOLTARE
30.09.2024

ANEXA 4

Capi- tol	Sub- capi- tol	Pa- ra- graf	Gru- pa / Titlu	Ar- ti- col	Ali- ne- at	Denumire indicator	Credite de angajament		Credite bugetare		Angajamente bugetare	Angajamente legale	Plati efectuate	Angajamente legale de platit	Cheltuieli efective
							aprobate la finele perioadei de raportare	trimestriale cumulate	aprobate la finele perioadei de raportare	trimestriale cumulate					
A						B									
5007						CREDITE INTERNE									
			70			CHELTUIELI DE CAPITAL									
			71			TITLUL XV ACTIVE NEFINANCIARE			10	10	8	8	8	8=6-7	9
7007						LOCUINTE, SERVICII SI DEZVOLTARE PUBLICA			10	10	8	8	8		
			70			CHELTUIELI DE CAPITAL			10	10	8	8	8		
			71			TITLUL XV ACTIVE NEFINANCIARE			10	10	8	8	8		
			71	01		Active fixe			10	10	8	8	8		
			71	01	01	Constructii			10	10	8	8	8		

Conducatorul institutiei

Conducatorul compartimentului
financiar-contabil

PRESEDINTE DE SEDINTA
CONSILIER LOCAL
VALERIA TRACU BOAIE

CONTRASEMNEAZA PIR LEGAVITATE
SECRETAR GENERAL
MUGAELA NUTA

4